

IR бюллетень

Информация о Компании

Финансовая группа БУДУЩЕЕ была создана в 2016 году для объединения системы управления негосударственными пенсионными фондами.

Фонды группы – НПФ «БУДУЩЕЕ», НПФ «Образование» и НПФ «Телеком-Союз» – занимают лидирующие позиции в своих сегментах и обслуживают 5,1 млн клиентов¹. Активы под управлением Финансовой группы БУДУЩЕЕ составляют 334,1 млрд руб.¹

www.futurefg.ru

Основные факты

Капитализация (млрд руб.) ²	65,85
Капитализация (млрд USD) ³	1,1
Операционный результат (млрд руб.) ⁴	6,2
Чистая прибыль (млрд руб.) ⁴	4,7
Тикер (МОЕХ)	FTRE
Уровень листинга	2
Отрасль	НПФ/Финансы

¹ данные ЦБ РФ по состоянию на 30.06.2017; в расчете стоимости активов учтена рыночная стоимость пенсионных резервов и пенсионных накоплений по обязательному пенсионному страхованию и негосударственному пенсионному обеспечению по фондам: НПФ «Телеком-Союз», НПФ «БУДУЩЕЕ», НПФ «Образование»

² по данным МОЕХ на 29.09.2017

³ по курсу ЦБ РФ на 29.09.2017 за 1 USD = 58,4255 руб.

⁴ данные неаудированной консолидированной финансовой отчетности Компании, подготовленной в соответствии с МСФО за 1 полугодие, закончившееся 30.06.2017. Примечание: Распределение инвестиционного дохода на счета застрахованных лиц и участников происходит по итогам календарного года и будет отражено в годовой отчетности Группы. Текущий результат от деятельности по ОПС и НПО отражается в отчете о финансовых результатах без учета распределения и соответственно имеет промежуточный характер.

Ключевые сообщения

26 сентября	Флагманский фонд Финансовой группы БУДУЩЕЕ – НПФ «БУДУЩЕЕ» – занял третье место по стоимости активов среди восьми негосударственных пенсионных фондов, вошедших в рейтинг. В общем рейтинге фонд занял 213 место, 206 место по прибыли и 84 место по стоимости активов.
	В исследовании участвовали головные компании операционных холдингов, готовящие консолидированную отчетность.
	Рейтинг РБК формируется ежегодно, негосударственные пенсионные фонды в прошлом году вошли в него впервые. Основной показатель, по которому ранжировались участники, – общая сумма пенсионных взносов и доходность за 2016 год.
	Рейтинг «500 крупнейших компаний России» опубликован в номере #10 журнала «РБК» за октябрь 2017 года.

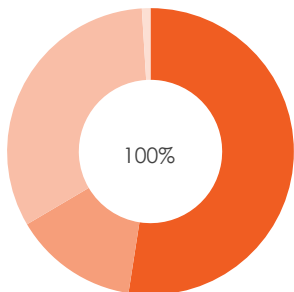
Финансовые показатели (МСФО), млрд руб.¹

	1П2017	2016	2015	Δ1П2017/2016 (%)
Активы, в том числе гудвилл и прочие активы	389,7	349,0	303,1	12
Собственный капитал	61,8	56,7	46,5	9
Обязательства по обязательному пенсионному страхованию	296,6	260,0	226,9	14
Обязательства по негосударственному пенсионному обеспечению	24,8	25,2	24,8	(2)

¹ данные неаудированной консолидированной финансовой отчетности Компании, подготовленной в соответствии с МСФО за 1 полугодие, закончившееся 30.06.2017

IR бюллетень

Структура акционерного капитала¹



• FINANCIAL GROUP FUTURE (CYPRUS) LIMITED	75% + 1 акция
• Финансовые организации	20,11%
• Иные юридические лица	3,51%
• Физические лица	1,38%

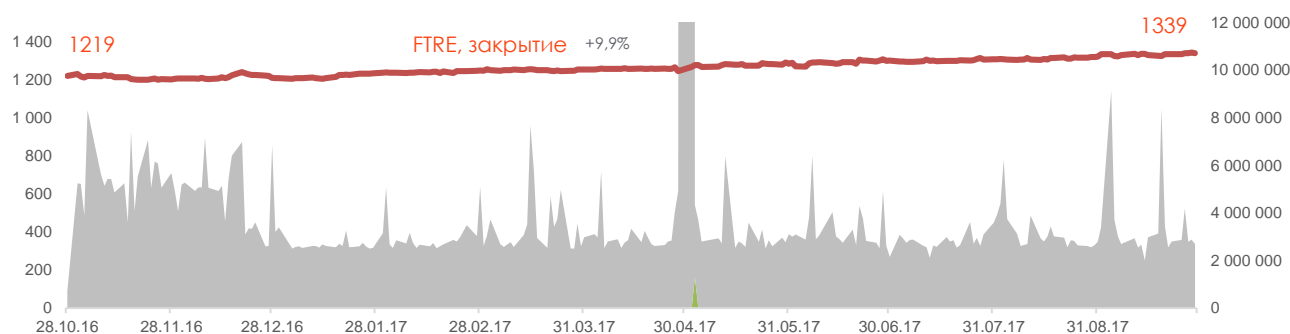
¹ по состоянию на 30.06.2017

Факторы инвестиционной привлекательности

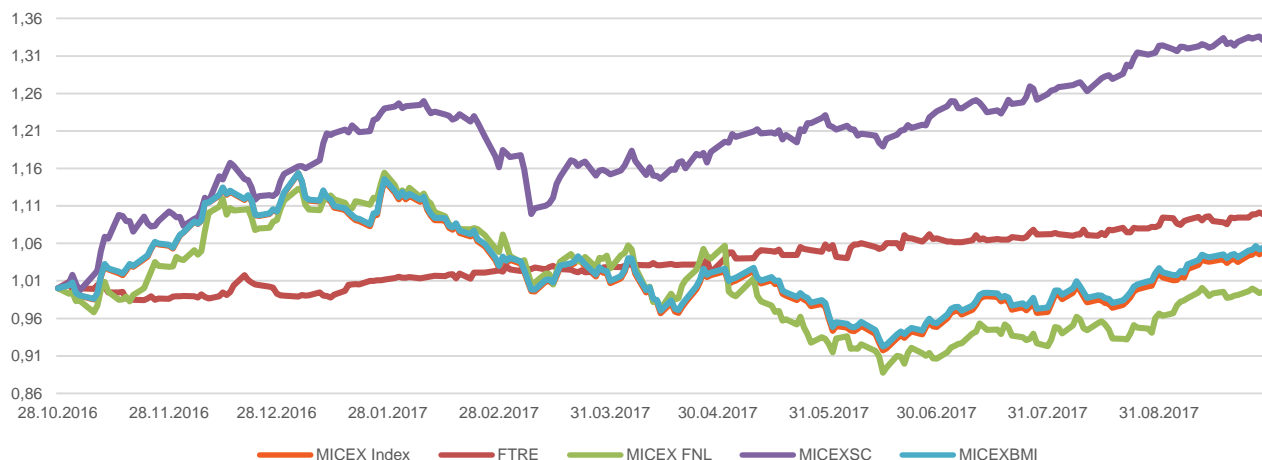
- Финансовая группа БУДУЩЕЕ – одна из крупнейших инвестиционных компаний, управляющих пенсионными активами в России. Низкий уровень риска ввиду высокого уровня безопасности активов
- Высокий потенциальный рост и уровень дивидендной доходности
- Профессиональная управляющая команда
- Значительные темпы роста бизнеса и высокая доходность от управления активами
- Прозрачная структура владения и ориентация основного акционера на развитие пенсионного бизнеса

Динамика котировок акций и объем торгов на Московской бирже, руб.

28 октября 2016 года – 29 сентября 2017 года



Динамика котировок акций и индексов (приведение к единице на 28.10.2016)



Календарь ближайших мероприятий

Октябрь, TBD	День аналитика	Москва
24-25 октября	Инвестиционная конференция «Россия, зовёт!»	Москва